



REGIONE PIEMONTE
Città Metropolitana di Torino



ALLEGATO
“CODICE COLORE NCS”



NOTE PER L'UTILIZZO DEL PRESENTE DOCUMENTO

La presente costituisce integrazione, e non modifica, del vigente REC e si pone l'obiettivo di fornire sia ai privati proprietari di immobili che agli Uffici preposti al rilascio del NULLA OSTA, di cui all'art 109 del REC, mediante i codici colori nel sistema NCS (Natural Color System), l'indicazione precisa e inequivocabile delle tinteggiature da adoperare;

Su ciascun colore è riportato il corrispettivo codice colore nel sistema NCS;

I codici NCS riportati sui colori potrebbero talvolta non corrispondere "visivamente" alla tavolozza di colore sottostante in quanto fanno riferimento alle tavolozze di colore presenti sul documento cartaceo originale, depositato agli atti presso questo comune, che era stato adoperato nel 2005 per l'approvazione in Consiglio Comunale del Nuovo Regolamento Edilizio. In ogni caso, ai fini del NULLA OSTA COLORE, **il codice NCS è vincolante e prescrittivo**, mentre **il colore sottostante è puramente indicativo**. Si invitano pertanto gli utenti a verificare sempre, mediante mazzetta dei colori disponibile presso qualunque colorificio, il reale colore corrispondente al codice NCS indicato.

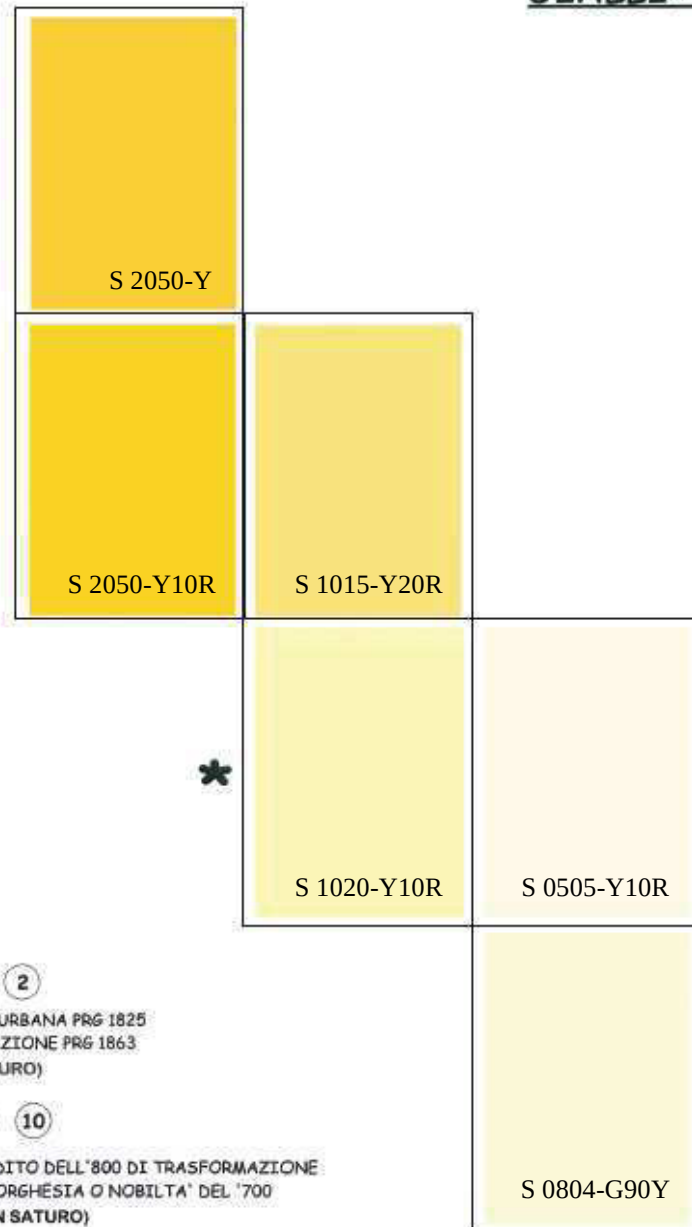
BEIGE O MARRONI
CHIARI



TIPOLOGIA ①

RISTRUTTURAZIONE CITTA' VECCHIA DA
NORD A OVEST - PIAZZA SAN DONATO

GIALLI CHIARI



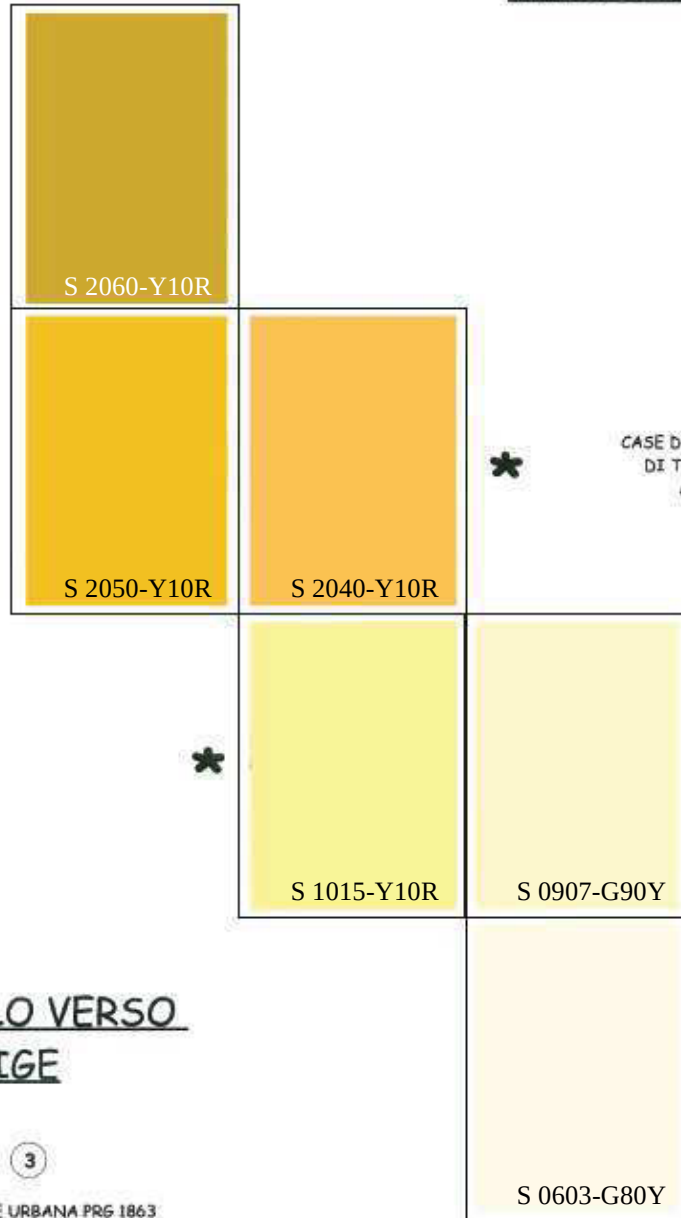
TIPOLOGIA ②

ESPANSIONE URBANA PRG 1825
RISTRUTTURAZIONE PRG 1863
(COLORE SATURO)

TIPOLOGIA ⑩

CASE DA REDDITO DELL'800 DI TRASFORMAZIONE
DI CASE DI BORGHESIA O NOBILTÀ DEL '700
(COLORE NON SATURO)

GIALLI CARICHI
VERSO IL BRUNO



TIPOLOGIA 11

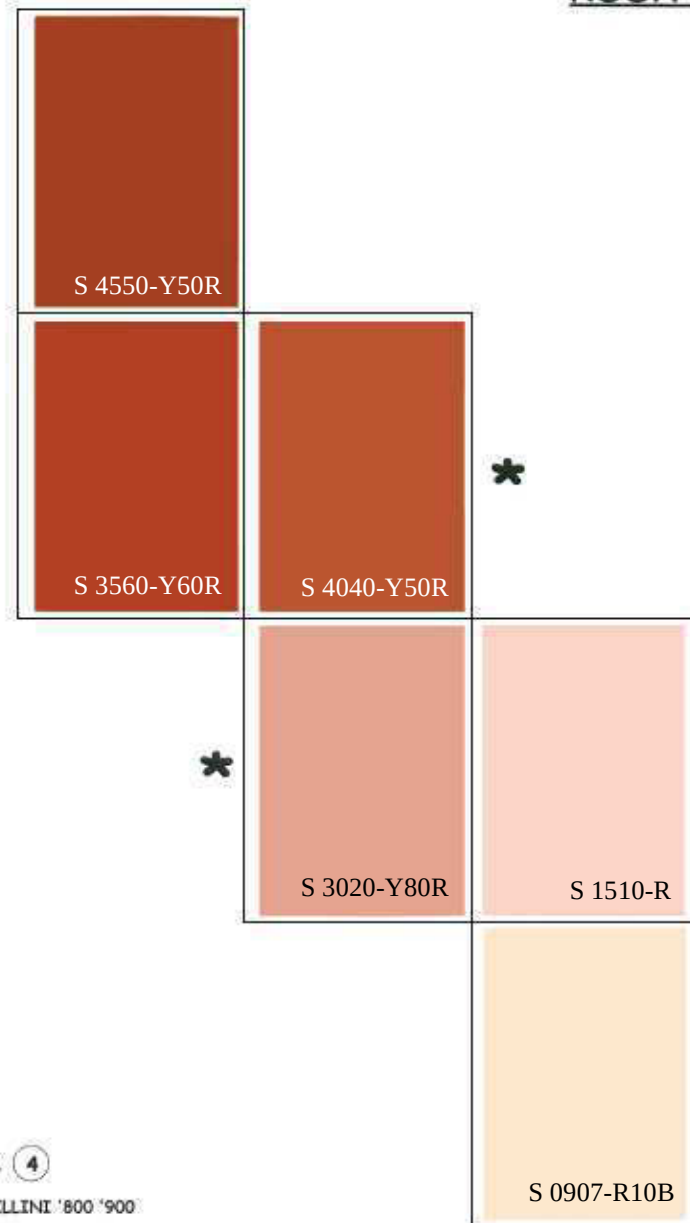
CASE DA REDDITO DELL'800
DI TRASFORMAZIONE DI
ALTRE CASE DEL '700

GIALLO VERSO
IL BEIGE

TIPOLOGIA 3

ESPANSIONE URBANA PRG 1863

ROSA E ROSSI



TIPOLOGIA ④
PALAZZI E VILLINI '800 '900

BRUNI









TIPOLOGIA ⑥

CELLULE EDILIZIE MEDIOEVALI NON SIGNORILI CON CONSERVAZIONE PRECARIA

BEIGE

*	S 0804-Y30R	S 0505-Y90R	S 0804-R10B
*	S 0505-R10B	S 0505-R20B	S 1002-R
*	S 1005-Y80R	S 1502-Y50R	TIPOLOGIA ⑦ CELLULE MEDIOEVALI FINO AL '600/'700 CON CONVERSIONE TERZIARIA

ROSA, VERDI, AZZURRI
E GIALLI CHIARI

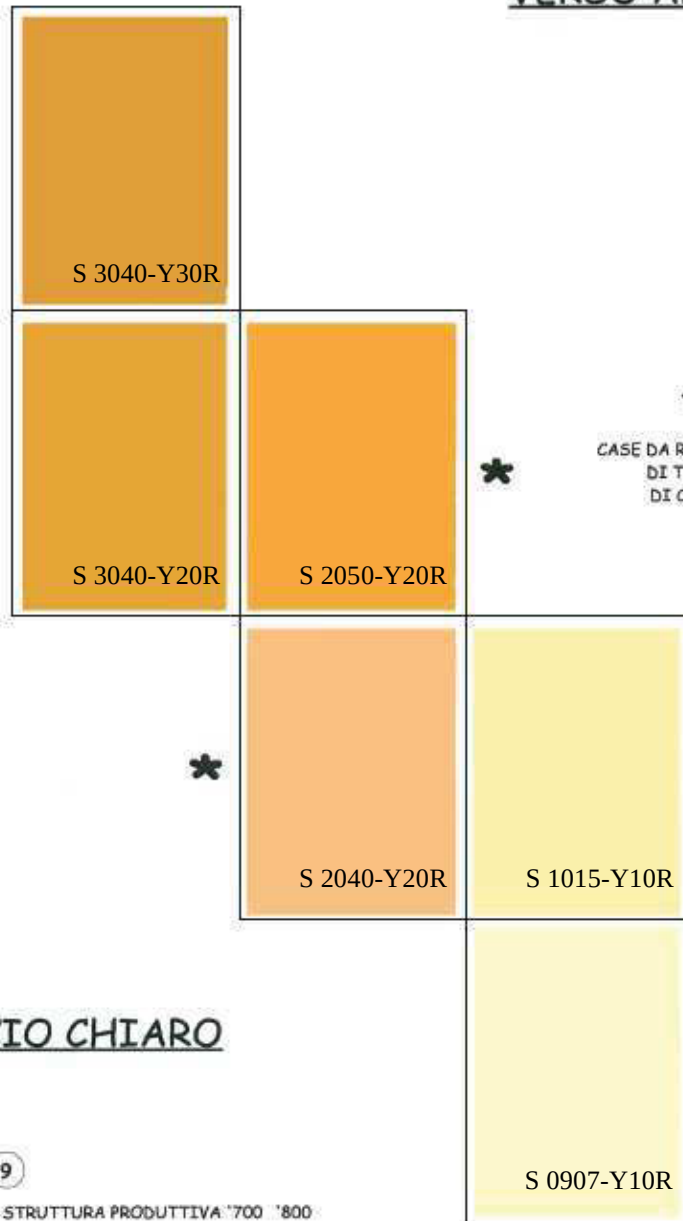
 S 3040-Y80R	 S 3030-B50G	 S 3040-B10G	 S 2050-Y
 S 2030-Y80R	 S 2020-B40G	 S 1030-R90B	 S 1015-Y
 S 1515-Y90R	 S 0907-B80G	 S 1015-R90B	 S 0804-G90Y
 S 1015-R	 S 0502-G	 S 0510-R80B	 S 0804-Y10R



TIPOLOGIA 8

CELLULE DI NOBILTÀ O BORGHESIA DEL '700

GIALLI CARICHI
VERSO ARANCIO



TIPOLOGIA 12

CASE DA REDDITO DELL'800
DI TRASFORMAZIONE
DI CASE MEDIOEVALI

ARANCIO CHIARO

TIPOLOGIA 9

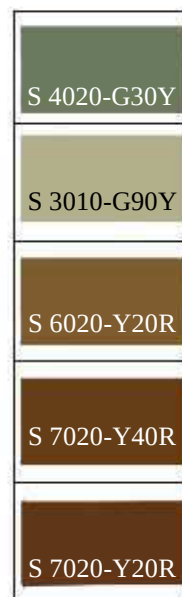
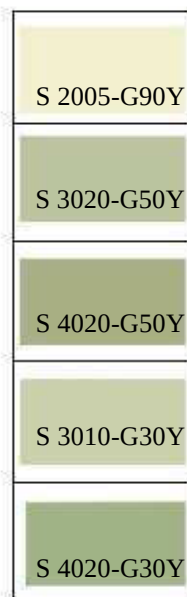
CELLULE DELLA STRUTTURA PRODUTTIVA '700 '800

GRIGI O BIANCHI

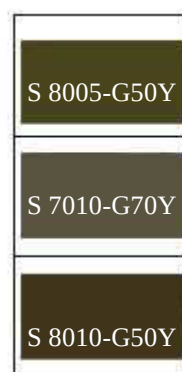


TIPOLOGIA 13

CELLULE DI DESTINAZIONE RURALE
INSERITE NELLA CITTA'



RIFERIMENTO COLORI PER ELEMENTI IN LEGNO



RIFERIMENTO COLORI PER ELEMENTI IN FERRO